



ФЕДЕРАЛЬНАЯ СЛУЖБА  
ГОСУДАРСТВЕННОЙ СТАТИСТИКИ

# О деятельности сельскохозяйственных организаций Новгородской области



январь - август 2023 года



ФЕДЕРАЛЬНАЯ СЛУЖБА  
ГОСУДАРСТВЕННОЙ СТАТИСТИКИ

# О деятельности сельскохозяйственных организаций Новгородской области

Новгородстат

январь - август 2023 года

- 01 Уборка урожая
- 02 поголовье скота и птицы
- 03 Производство продуктов животноводства
- 04 Реализация сельскохозяйственной продукции

\* Ежемесячные данные оперативной статистики



# УБОРКА УРОЖАЯ

на 1 сентября 2023 года, тонн



**7 546,3**

Зерновые  
и зернобобовые культуры



**1 448,6**

Картофель

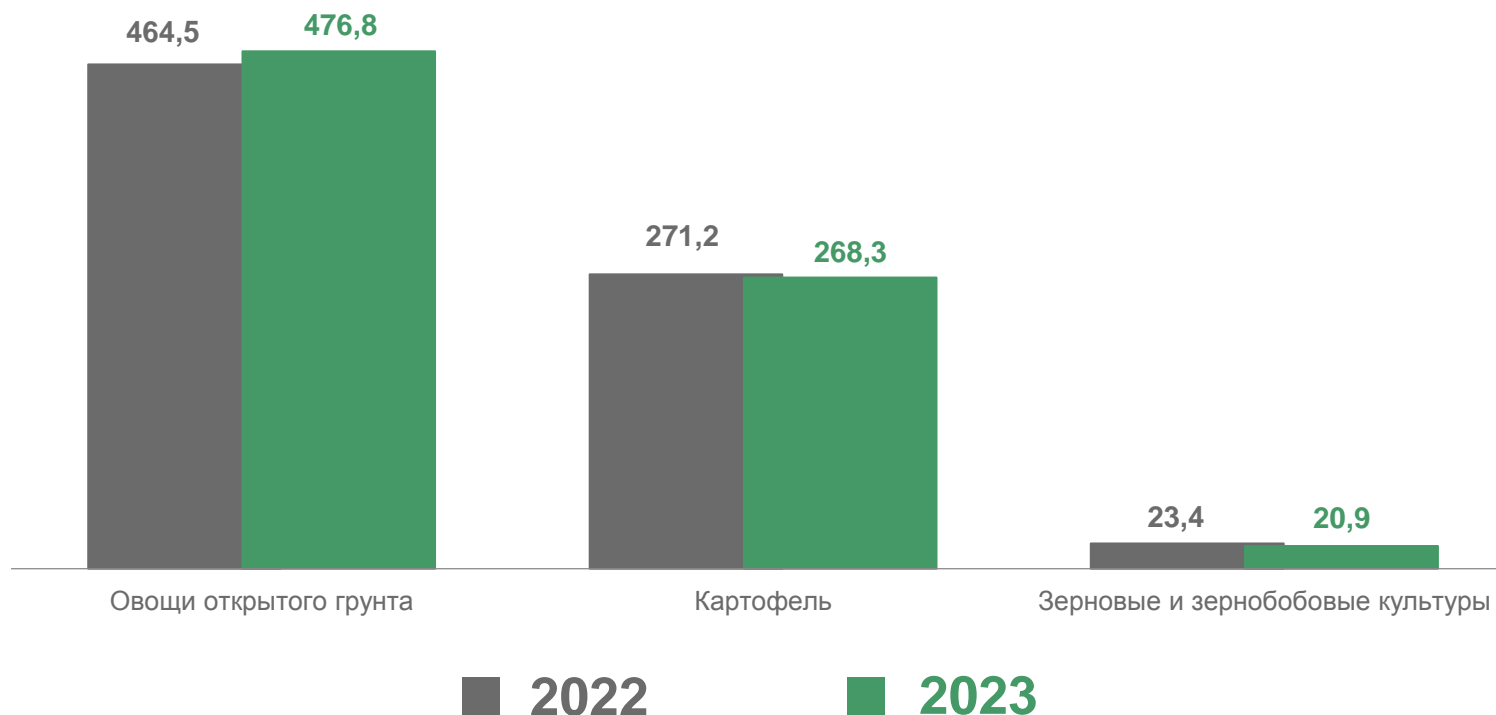


**11 104,3**

Овощи  
открытого и закрытого грунта

## Урожайность сельскохозяйственных культур

(центнеров с 1 га убранной площади)





# ПОГОЛОВЬЕ СКОТА

на конец месяца, тысяч голов

Август 2023 года

Крупный рогатый скот

**-1,0%**

Изменение к июлю 2023 года

**2,8%**

Доля в общем поголовье СЗФО

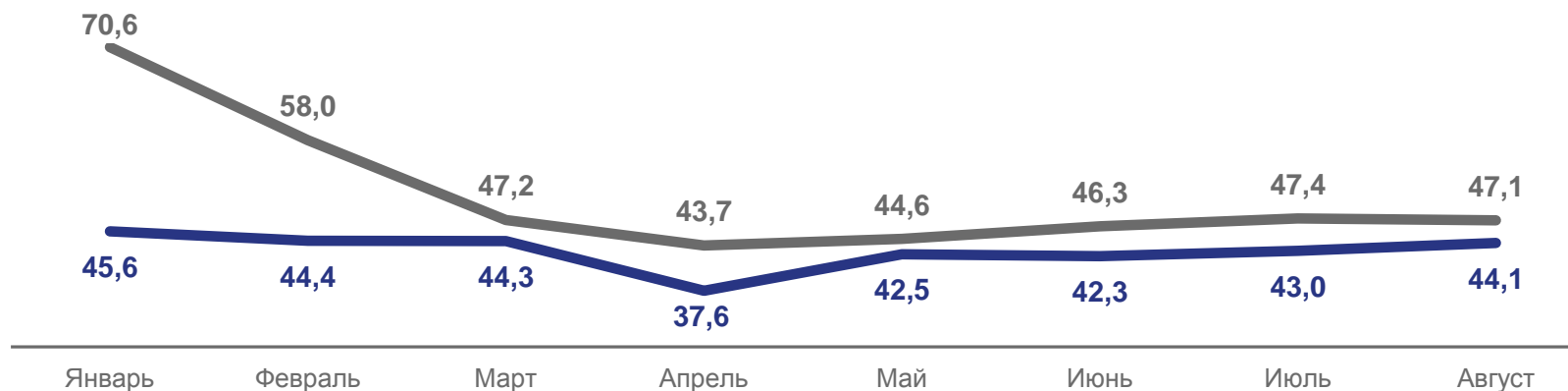
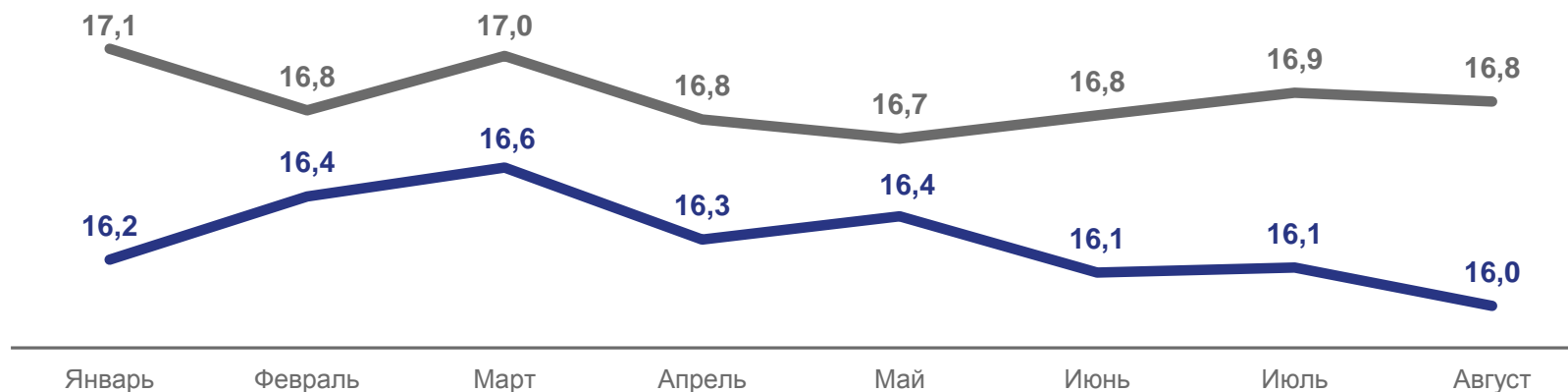
Свиньи

**+2,5%**

Изменение к июлю 2023 года

**2,4%**

Доля в общем поголовье СЗФО



■ 2022

■ 2023





# ПОГОЛОВЬЕ СКОТА И ПТИЦЫ

на конец месяца, тысяч голов

Август 2023 года

Овцы и козы

**-4,8%**

Изменение к июлю 2023 года

**10,2%**

Доля в общем поголовье СЗФО

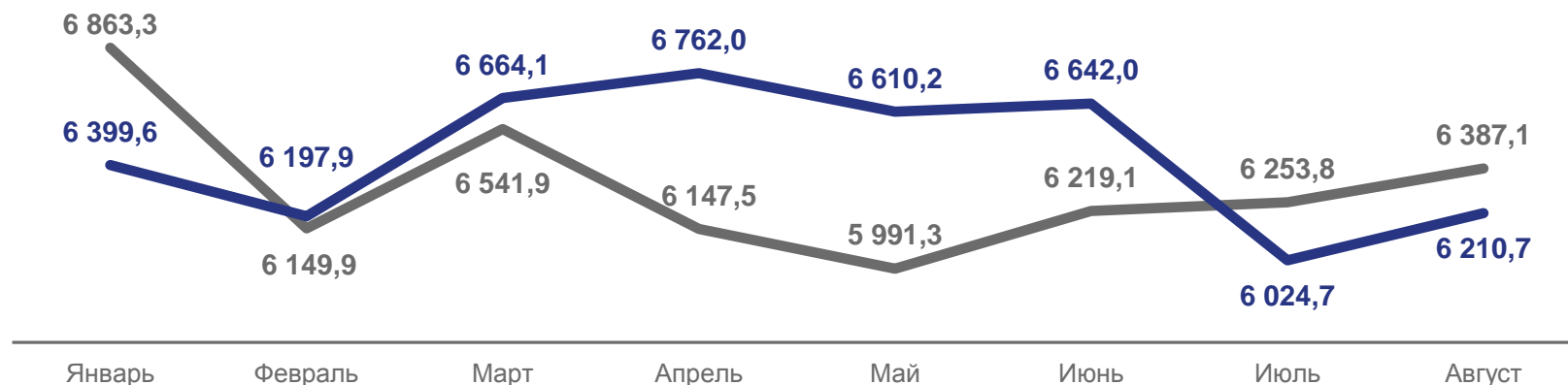
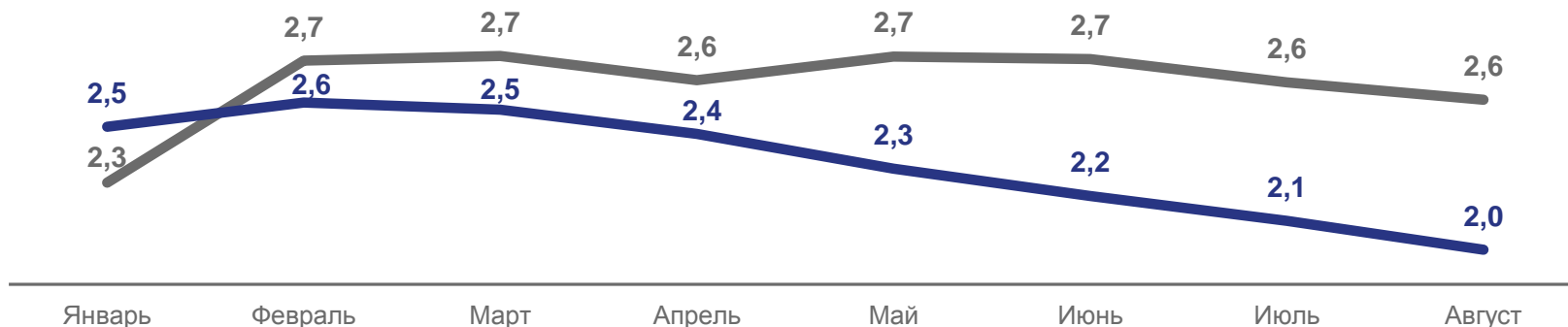
Птица

**+3,1%**

Изменение к июлю 2023 года

**14,2%**

Доля в общем поголовье СЗФО



■ 2022

■ 2023





# ПРОИЗВОДСТВО СКОТА И ПТИЦЫ НА УБОЙ \*

ТЫСЯЧ ТОНН

## 641,9

Северо-Западный федеральный округ

## 87,2

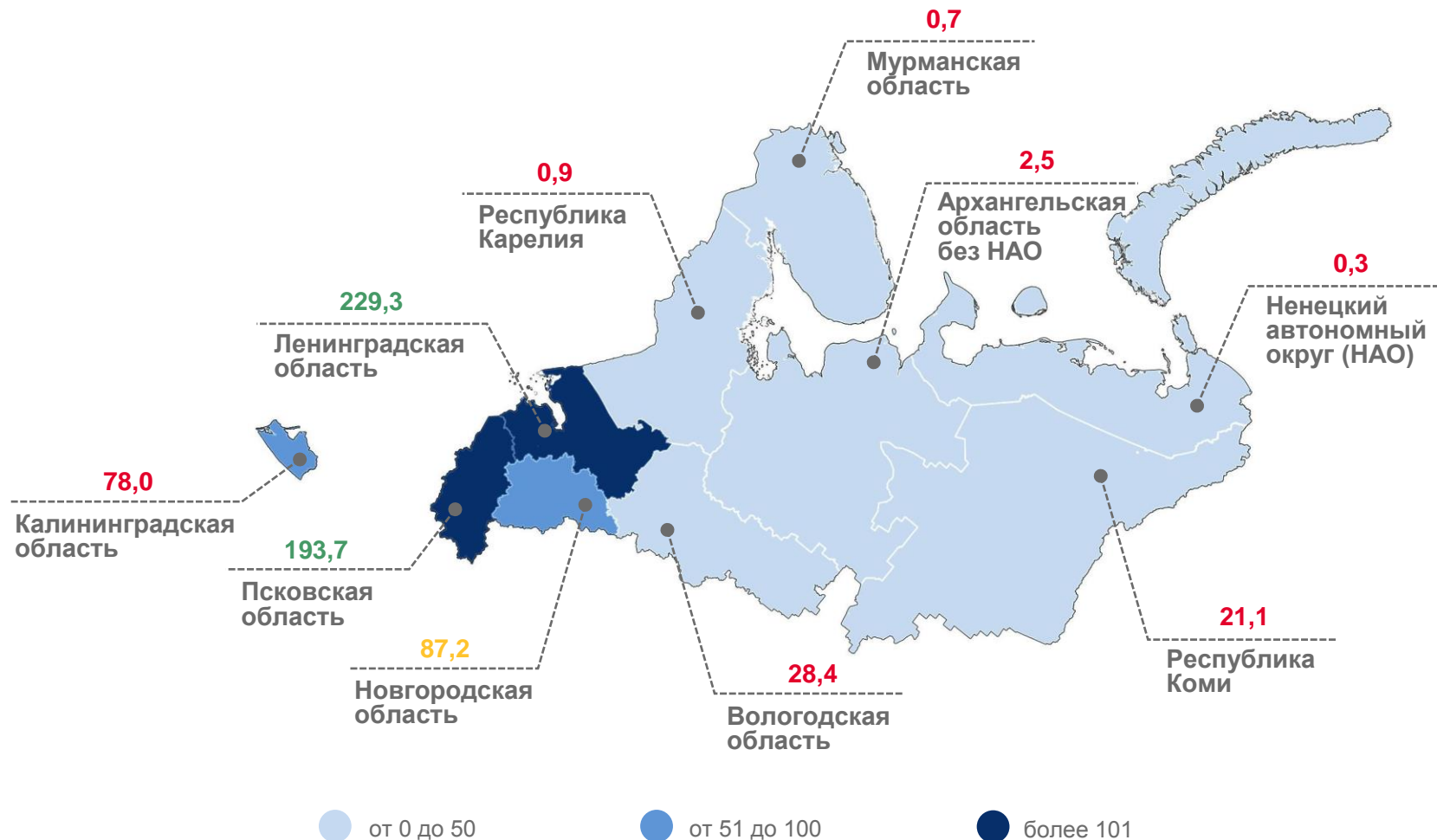
Новгородская область

## -1,2%

Изменение к январю - августу 2022 года


## 13,6%

Доля в общем объеме СЗФО



\* В крупных, средних и малых сельскохозяйственных организациях.





# ПРОИЗВОДСТВО СКОТА И ПТИЦЫ НА УБОЙ

январь - август 2023 года к январю - августу 2022 года

Структура по видам продукции

(в % к итогу)



123,3%

Крупный рогатый скот



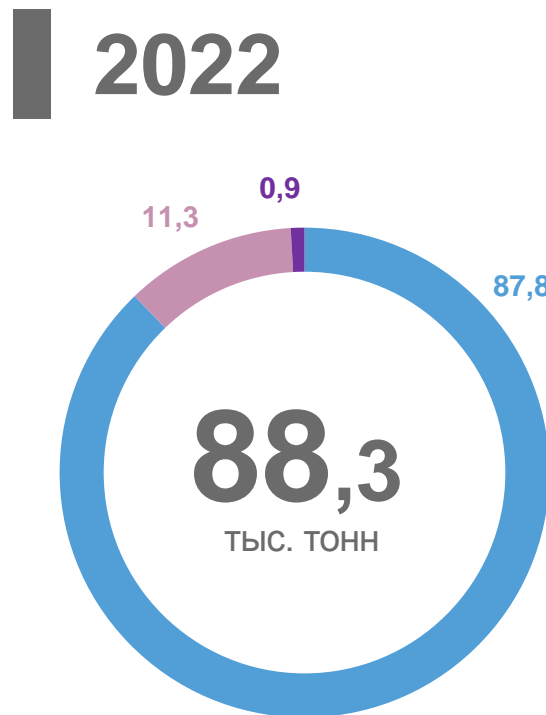
71,4%

Свиньи



102,0%

Птица



Птица

Свиньи

Крупный рогатый скот







# ПРОИЗВОДСТВО МОЛОКА \*

ТЫСЯЧ ТОНН

## 1 276,2

Северо-Западный федеральный округ

## 25,5

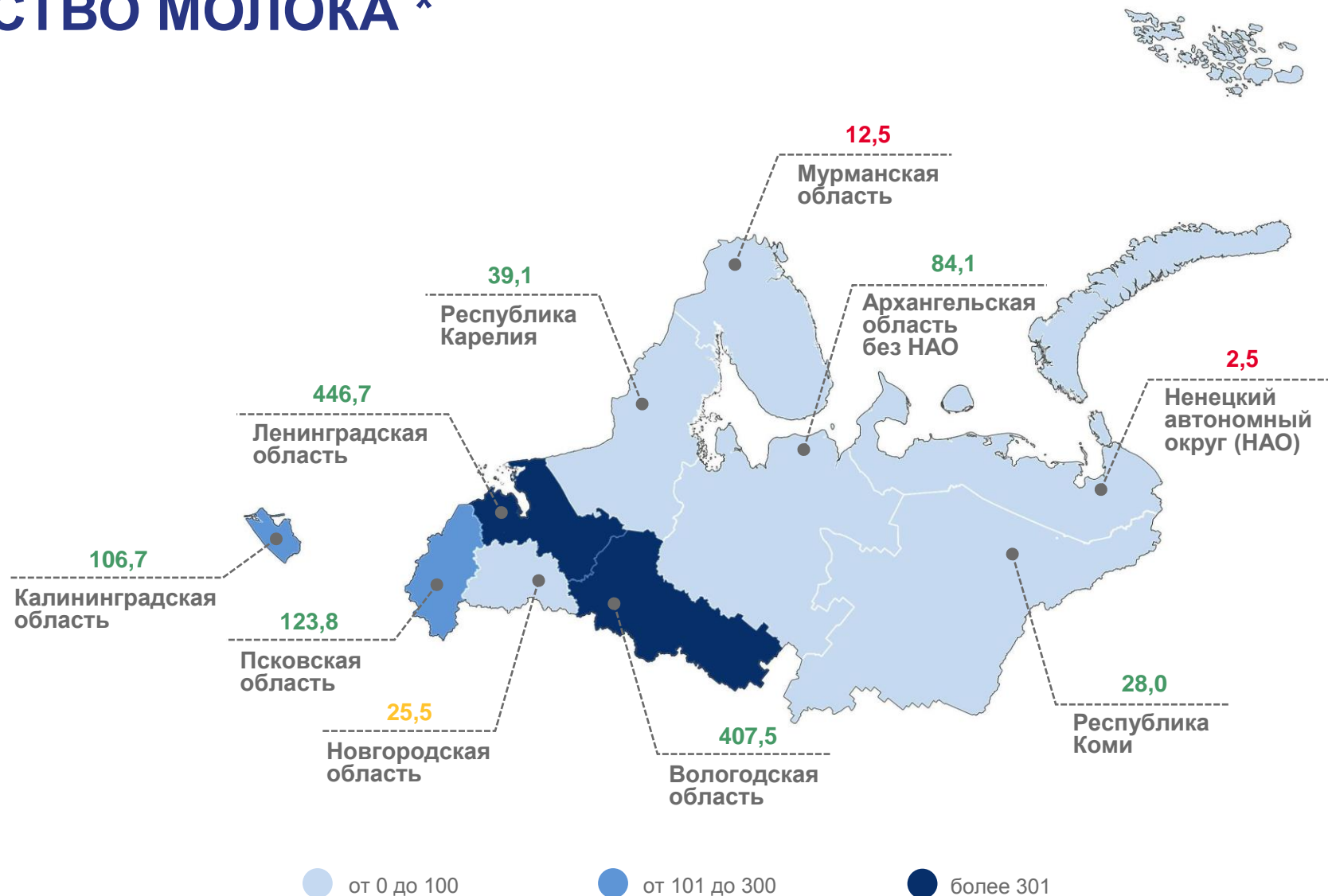
Новгородская область

## +0,5%

Изменение к январю - августу 2022 года

## 2,0%

Доля в общем объеме СЗФО



\* В крупных, средних и малых сельскохозяйственных организациях.







# НАДОЙ МОЛОКА В РАСЧЕТЕ НА 1 КОРОВУ \*

килограммов

**5 788**

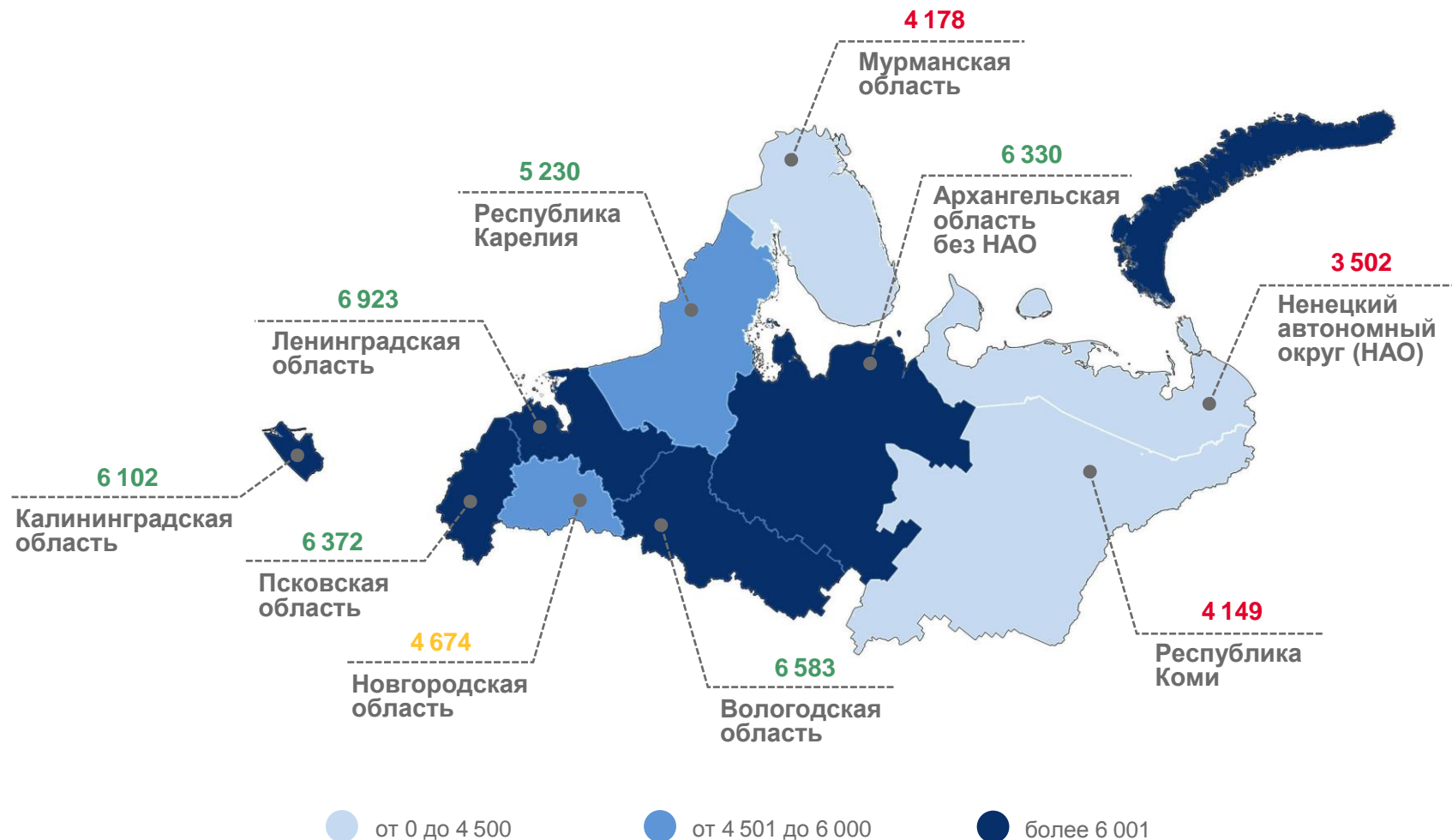
Российская Федерация

**6 486**

Северо-Западный федеральный округ

**4 674**

Новгородская область



\* В сельскохозяйственных организациях, без субъектов малого предпринимательства.



# РЕАЛИЗАЦИЯ ПРОДУКТОВ РАСТЕНИЕВОДСТВА \*



**Товарность**  
(реализация к производству)



**22,3%**

Зерновые  
и зернобобовые культуры



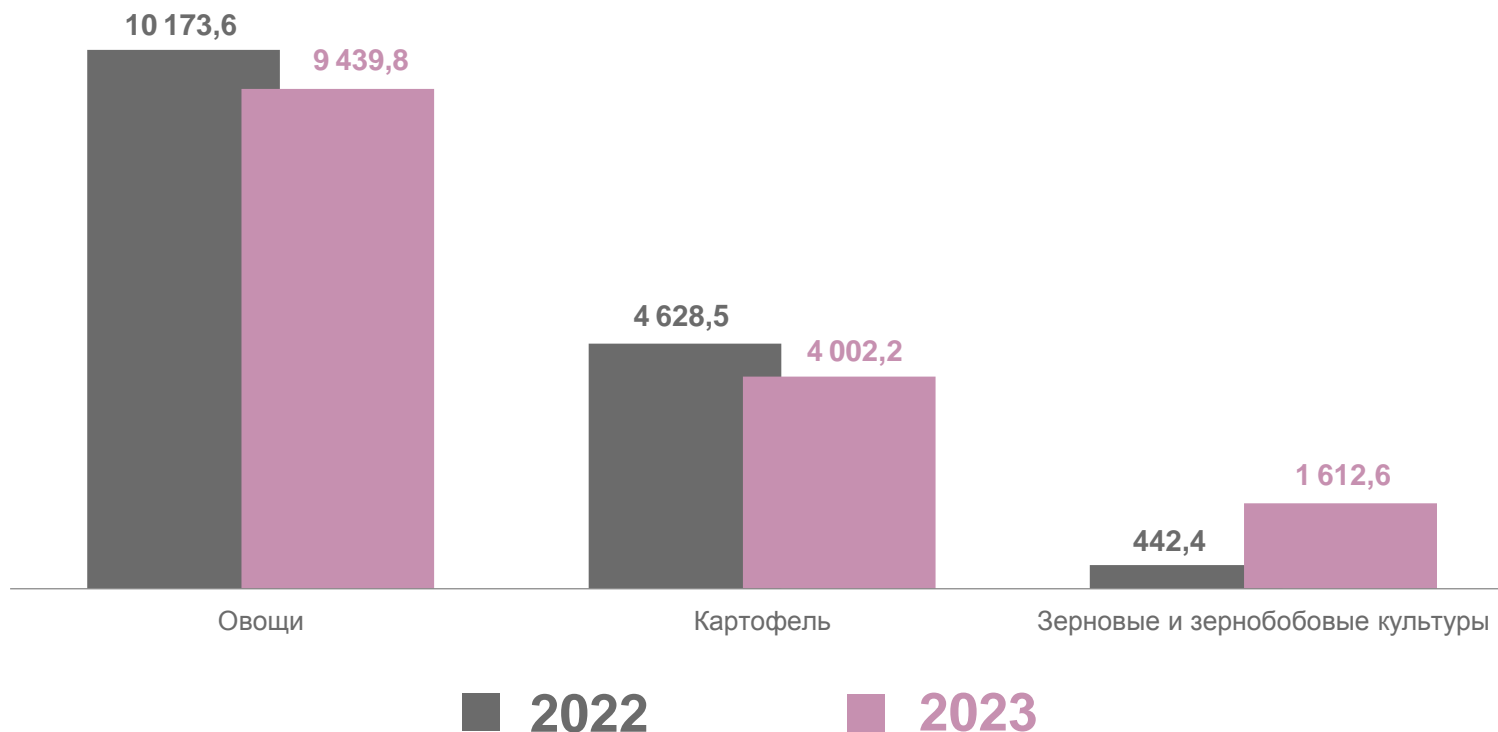
**292,8%**

Картофель



**86,0%**

Овощи



\* В крупных, средних и малых сельскохозяйственных организациях.



# РЕАЛИЗАЦИЯ СКОТА И ПТИЦЫ НА УБОЙ \*

ТОНН

Январь - август 2023 года

**74 038,3**

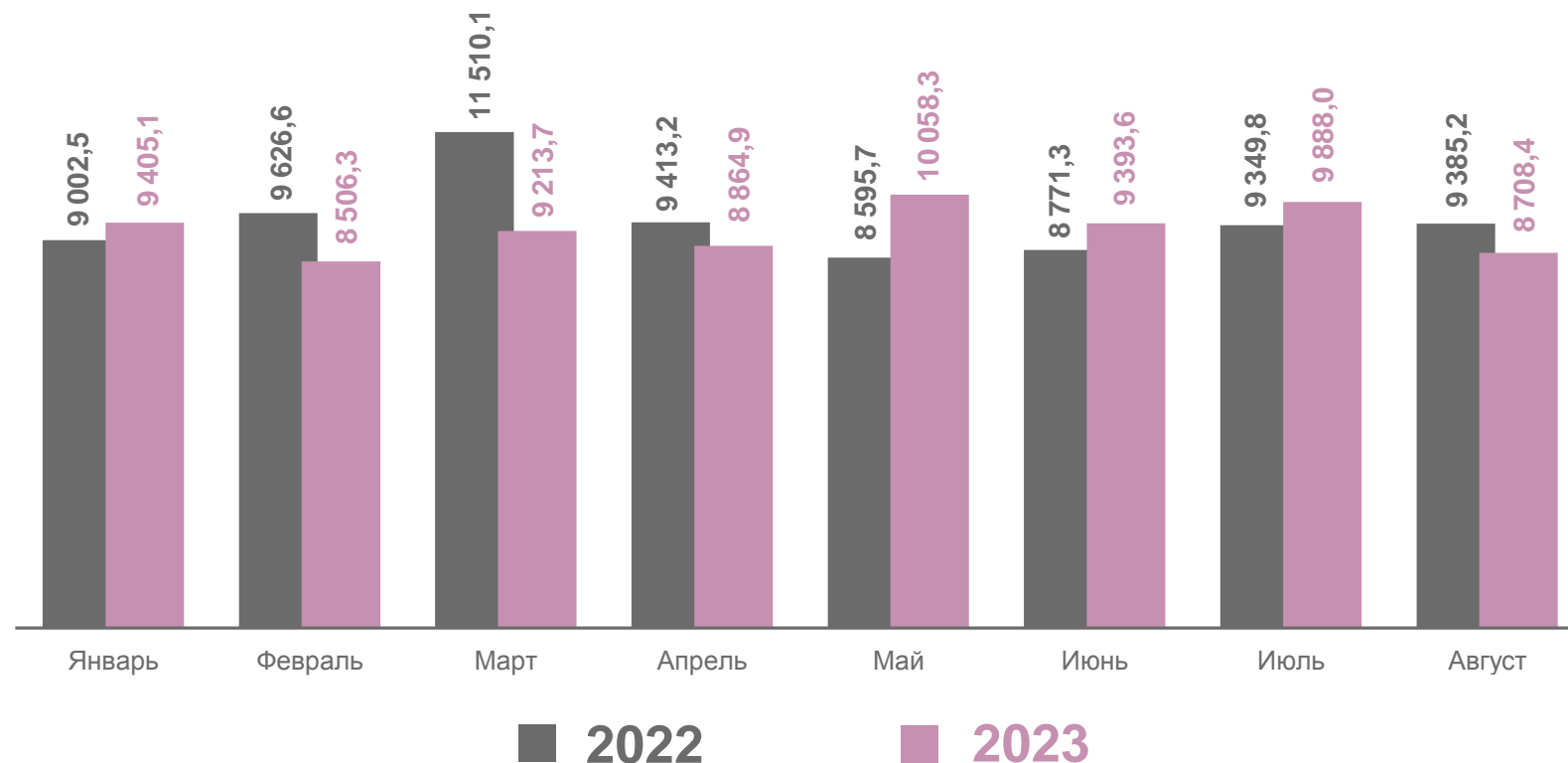
Всего

**84,9%**

Товарность  
(реализация к производству)

**-2,1%**

Изменение  
к январю - августу 2022 года



\* В крупных, средних и малых сельскохозяйственных организациях.



# РЕАЛИЗАЦИЯ МОЛОКА \*



ТОНН

Январь - август 2023 года

## 23 566,6

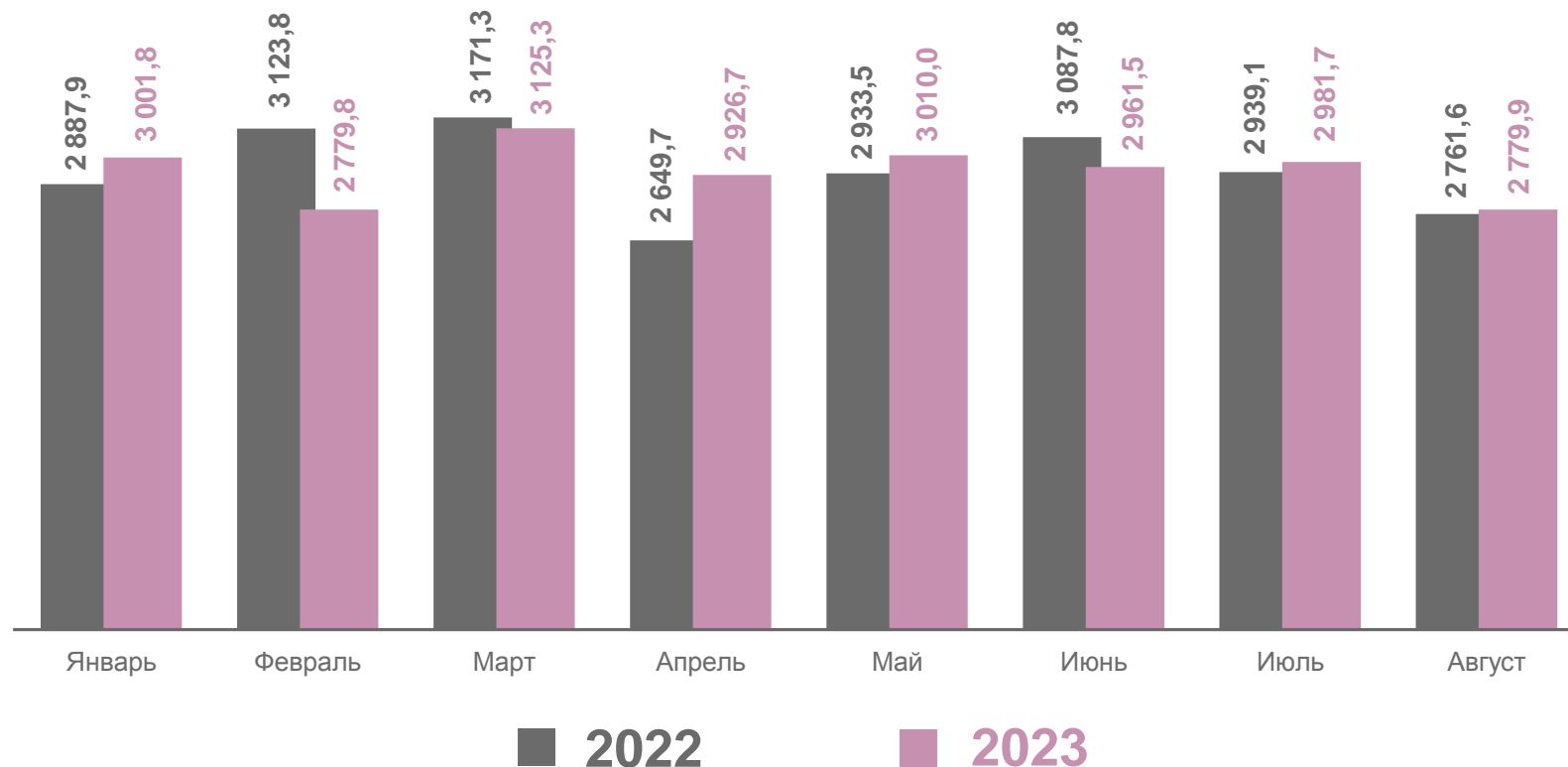
Всего

## 92,5%

Товарность  
(реализация к производству)

## +0,1%

Изменение  
к январю - августу 2022 года



\* В крупных, средних и малых сельскохозяйственных организациях.

